



Empleabilidad
CTP CENTRO DE TRAYECTORIA PROFESIONAL

INFORMACIÓN PARA — EMPRESAS —

Alternativas para la vinculación de estudiantes y egresados en las organizaciones

Práctica académica

El programa de Práctica Académica está diseñado para complementar la formación de los estudiantes de pregrado de la Universidad de los Andes con una experiencia fuera de las aulas de clase, que les permite la participación activa en la dinámica del mundo laboral. Es una oportunidad invaluable en la construcción de un plan de carrera, pues propicia el conocimiento de los intereses profesionales y personales de cada estudiante. Además, enriquece el perfil profesional con el que se desenvolverán en el exigente campo profesional actual.

Esta experiencia busca que los estudiantes:

- Brinden aportes significativos a la empresa en donde están vinculados.
- Se conozcan a sí mismos identificando fortalezas, áreas de desempeño y áreas de mejora.
- Adquieran nuevas habilidades y fortalezcan sus competencias.



La Práctica Académica de formación profesional ofrece a las organizaciones la posibilidad de identificar talento humano que puedan ser vinculados laboralmente en el corto plazo.



¿Qué es el CTP?

El Centro de Trayectoria Profesional (CTP) es una unidad de la Decanatura de Estudiantes • Vicerrectoría Académica de la Universidad de los Andes, que apoya a los estudiantes y egresados en la construcción de sus objetivos académicos y laborales.

El CTP trabaja constantemente para consolidar vínculos con empresas y organizaciones que puedan complementar la formación y experiencia tanto de estudiantes como de egresados.

Ofertas laborales

Las organizaciones pueden ofrecer oportunidades de vinculación laboral a egresados y estudiantes de distintos perfiles: estudiantes de últimos semestres de pregrado, estudiantes de posgrado, recién egresados o profesionales con amplia trayectoria. El CTP apoya estos procesos de búsqueda de talento a través de su equipo de trabajo y su plataforma tecnológica. (Bolsa de empleo) el CTP es la bolsa de empleo oficial de la Universidad de los Andes.

Estudie trabajando

Las organizaciones pueden vincular estudiantes de pregrado o posgrado interesados en encontrar trabajos remunerados en horarios parciales y flexibles que les permitan vincularse laboralmente sin suspender sus estudios. Esta actividad no tiene reconocimiento académico y se espera que las funciones desarrolladas por los estudiantes estén alineadas en algún grado con los objetivos de formación de su programa.

Espacios de interacción entre las organizaciones y la Comunidad Uniandina

Ferias laborales:

Se realizan una vez al semestre y tienen una duración de una semana en la cual estudiantes y egresados pueden acceder a diferentes actividades, que les permiten establecer contactos, explorar posibilidades, comparar ofertas del mercado y solucionar inquietudes con mira a futuros procesos de vinculación laboral. Durante el evento se realizan charlas, talleres, paneles de expertos en diferentes temas, encuentros con más de 100 organizaciones, entre otras.

Presentaciones corporativas:

Se realizan durante el semestre académico de lunes a viernes dentro del campus de la Universidad, en la franja del medio día.

Objetivo: que las empresas presenten a los estudiantes y egresados las oportunidades de vinculación a prácticas académicas, ofertas laborales, procesos de selección, y generen relación con los interesados.

¿Cómo inscribirse en el CTP?

1

Ingrese al sitio web del CTP <https://ctp.uniandes.edu.co> y haga clic en

INGRESAR



El sistema lo dirige a la herramienta. Para registrar la empresa haga clic sobre la opción **Crear empresa.**

2

En el formulario ingrese los datos de **creación** y **contacto** de la empresa. Los datos obligatorios están señalados con un asterisco.

Al finalizar el formulario haga clic en **Continuar.**

El sistema habilita el formulario para crear un contacto.

3

Ingrese los datos de contacto y los datos de la empresa. Indique que es **usuario principal o no***

Haga clic sobre términos y condiciones, verifique y acepte. Haga clic en

AGREGAR



¿Cómo cerrar las oportunidades publicadas?

El **Centro de Trayectoria Profesional - CTP**, hace parte de la red de prestadores autorizados por la Unidad de Servicios Público de Empleo - SPE y como tal, cumple con los requisitos para funcionar como Bolsa de Empleo de la Universidad de los Andes.

Como parte de esta Red, el **CTP** debe cumplir con el envío de los reportes mensuales requeridos por el SPE, entre los cuales debemos informar el resultado de los procesos de selección derivados de las ofertas laborales publicadas por las empresas y organizaciones que utilizan nuestra herramienta.

La plataforma: si después de 3 meses de activa la oferta que su empresa ha publicado no esta cerrada, la plataforma automáticamente los bloqueara para subir nuevas ofertas al sistema. Por tal razón su organización debe periódicamente hacer este proceso de cierre de ofertas, indicando el resultado de la búsqueda.



1

Ingrese al sitio web del CTP <https://ctp.uniandes.edu.co> y haga clic en

INGRESAR



El Sistema lo dirige a la herramienta. En **Empresas** autenticáse con las credenciales del usuario principal, nombre de usuario y contraseña, luego haga clic sobre el botón ingresar.

2

Diríjase al menú principal y haga clic en la opción **Ver oportunidad.** Elija la oportunidad que desea cerrar.



En la parte derecha de la pantalla **filtros de búsqueda** puede seleccionar los criterios por los cuales desea buscar el tipo de oportunidad.

3

Haga clic en **Ver detalle** de la oportunidad que desea consultar. En el detalle de la oportunidad están las siguientes opciones: Cerrar oportunidad, Historial de Estados y Ver Aplicaciones.




Haga clic sobre la opción **Cerrar oportunidad** y diligencie el formulario de Cierre. Si no contrató a ningún candidato de los postulados a la oferta, el sistema le pedirá que incluya las razones por las cuales no lo hizo y le permitirá cerrarlas. En caso de decir Si contrato, se desplegará la lista de postulantes que aplicaron para que seleccione a la persona seleccionada.

4 El usuario queda en la lista de contactos. Haga clic en **Ir al listado**. El sistema tiene la opción de Editar o Eliminar contacto.



Para terminar haga clic en **GUARDAR TODOS LOS DATOS**. La empresa quedará creada.

5 El sistema notifica al CTP indicando que existe una nueva empresa pendiente de revisión.



Posterior a la revisión, el CTP activa la empresa y envía notificación al usuario principal.


¿Cómo publicar oportunidades laborales?

1 Ingrese al sitio web del CTP <https://ctp.uniandes.edu.co> y haga clic en **INGRESAR**.



El sistema lo dirige a la herramienta en **Empresas** autentíquese con el usuario y contraseña de la empresa.

2 Dirijase al menú principal y haga clic en **Ver oportunidades**. Escoja la opción **Crear oportunidad**.



Seleccione el tipo de oportunidad (práctica, oferta laboral o estudie trabajando) e ingrese los datos.

3 Al finalizar haga clic sobre el botón **GUARDAR**. El sistema guarda la oportunidad y envía notificación al CTP para su respectiva revisión y activación. **La oferta se divulga entre los postulantes que cumplan con los perfiles solicitados.** Asegúrese de diligenciar todos los campos.

La práctica académica es exclusiva para estudiantes de pregrado. Los procesos de legalización de la práctica se realizan únicamente por medio del CTP, pues los estudiantes requieren autorización de su unidad académica para poder vincularse a las organizaciones.

4 **Iniciar el proceso de selección:** las empresas deben contactar directamente a los candidatos y convocarlos a entrevistas.



Cuando el proceso de selección termine, la empresa debe avisar al CTP cual candidato fue seleccionado, o si nadie aplicó a la oferta.

Recomendaciones

- ✓ Lo primero que debe seleccionar en el formulario es el tipo de oportunidad: Práctica, Oferta Laboral o Estudie Trabajando.
- ✓ Tenga a la mano la información completa de la oportunidad, para que pueda diligenciar el formulario en el menor tiempo posible.
- ✓ Por razones de seguridad, el sistema tiene un límite de tiempo para la publicación de la oportunidad. Si ésta toma más de veinte (20) minutos es posible que pierda información al hacer clic en **"Publicar"**.
- ✓ Diligencie todos los campos señalados con un asterisco; estos son obligatorios.
- ✓ Después de publicada la oportunidad, pasará por un proceso de validación. Una vez la oportunidad sea aprobada y quede en estado **"Activada"**, las empresas podrán empezar a consultar de inmediato las hojas de vida de los candidatos que se postulen, a través de la opción **"Ver Oportunidades"**.
- ✓ Si la oferta lleva más de 3 meses en la plataforma debe cerrarla, pues en caso contrario, ésta lo bloqueará para publicar nuevas ofertas hasta que haya cerrado las anteriores.
- ✓ Si tiene alguna duda, comuníquese con el CTP al correo: empresasctp@uniandes.edu.co


¿Cómo consultar las hojas de vida de los candidatos?

1 Ingrese al sitio web del CTP <https://ctp.uniandes.edu.co> y haga clic en **INGRESAR**.



El sistema lo dirige a la herramienta. En **Empresas** autentíquese con el correo electrónico corporativo y la contraseña asignada.

2 Dirijase al menú principal y haga clic en la opción **Ver oportunidad** y consulte los detalles de la oportunidad.



Haga clic sobre la opción **Ver aplicaciones** para ver los perfiles de los postulantes que aplicaron a esta oportunidad.

3 Si desea ver un perfil en especial haga clic en **Ver perfil**. El sistema muestra el resumen del perfil del estudiante.



En la parte derecha se encuentran los Filtros de Búsqueda, los cuales pueden utilizar para seleccionar las Hojas de Vida de acuerdo a diferentes criterios.

Más información en:
<https://ctp.uniandes.edu.co>

